







ΟΔΗΓΙΕΣ ΠΡΟΣΤΑΣΙΑΣ ΑΠΟ ΔΑΣΙΚΕΣ ΠΥΡΚΑΓΙΕΣ




Προετοιμαζόμαστε

Αν βρισκόμαστε στην ύπαιθρο

-  Δεν καίμε σκουπίδια ή ξερά χόρτα και κλαδιά σε υπαίθριους χώρους κατά τους θερινούς μήνες.
-  Δεν ανάβουμε υπαίθριες ψησταριές στα δάση ή σε χώρους που υπάρχουν ξερά χόρτα το καλοκαίρι.
-  Αποφεύγουμε τις εργασίες που ενδέχεται να προκαλέσουν πυρκαγιά (π.χ. οξυγονοκολλήσεις, χρήση τροχού ή άλλου εργαλείου που δημιουργεί σπινθήρες).
-  Δεν πετάμε αναμμένα τσιγάρα και δεν αφήνουμε σκουπίδια στο δάσος. Υπάρχει κίνδυνος ανάφλεξης.
-  Σεβόμαστε τις απαγορεύσεις πρόσβασης στα δάση σε περιόδους υψηλού κινδύνου.
-  Κατά την Αντιπυρική Περίοδο απαγορεύεται, λόγω αυξημένης επικινδυνότητας, η οποιαδήποτε χρήση φωτιάς στην ύπαιθρο.

Μόλις αντιληφθούμε μια πυρκαγιά

Τηλεφωνούμε **αμέσως στο 199** και δίνουμε σαφείς πληροφορίες για:

-  Την τοποθεσία και το ακριβές σημείο που βρισκόμαστε.
-  Την τοποθεσία, το ακριβές σημείο και την κατεύθυνση της πυρκαγιάς.
-  Το είδος της βλάστησης που καίγεται.

Ενημερωνόμαστε για μέτρα προστασίας από το www.civilprotection.gr








ΓΕΝΙΚΗ ΓΡΑΜΜΑΤΕΙΑ ΠΟΛΙΤΙΚΗΣ ΠΡΟΣΤΑΣΙΑΣ

Προετοιμαζόμαστε

Αν το σπίτι μας βρίσκεται μέσα ή κοντά σε δάσος

και φύλλα, τις πευκοβελόνες και τα κλαδιά.

-  Κλαδεύουμε τα δένδρα μέχρι το ύψος των 3 μέτρων, ανάλογα με την ηλικία και την κατάστασή τους.
-  Απομακρύνουμε τα ξερά κλαδιά από τα δένδρα και τους θάμνους.
-  Δεν αφήνουμε τα κλαδιά των δένδρων να ακουμπούν στους τοίχους, τη στέγη και τα μπαλκόνια του σπιτιού. Κλαδεύουμε αφήνοντας απόσταση τουλάχιστον 5 μέτρων από το σπίτι.
-  Αραιώνουμε τη δενδρώδη βλάστηση έτσι ώστε τα κλαδιά του ενός δένδρου να απέχουν τουλάχιστον 3 μέτρα από τα κλαδιά του άλλου.
-  Για μεγαλύτερη προστασία απομακρύνουμε τη δενδρώδη και θαμνώδη βλάστηση γύρω από το κτίσμα σε απόσταση τουλάχιστον 10 μέτρων εφόσον οι εργασίες καθαρισμού της φυσικής βλάστησης που επιβάλλονται για την προστασία των κτιρίων δεν προσκρούουν στις διατάξεις της δασικής νομοθεσίας.



-  Δεν τοποθετούμε πλαστικές υδρορροές ή σωλήνες νερού στους τοίχους του σπιτιού και παραθυρόφυλλα από εύφλεκτα υλικά στα παράθυρα και τις μπαλκονόπορτες.
-  Φροντίζουμε ώστε τα καλύμματα στις καμινάδες και τους αεραγωγούς του σπιτιού να είναι από άφλεκτο υλικό ώστε να μην διεισδύσουν σπίθες.
-  Δεν αποθηκεύουμε εύφλεκτα αντικείμενα κοντά στο σπίτι.
-  Τοποθετούμε τα καυσόξυλα σε κλειστούς και προφυλαγμένους χώρους.
-  Δεν κατασκευάζουμε ακάλυπτες δεξαμενές καυσίμου κοντά στο σπίτι.
-  Προμηθευόμαστε τους κατάλληλους πυροσβεστήρες και φροντίζουμε για τη συντήρησή τους.
-  Εξοπλιζόμαστε με σωλήνα ποτίσματος με μήκος ανάλογο της περιοχής που θέλουμε να προστατεύσουμε και με δεξαμενή νερού, μια απλή αντλία που λειτουργεί χωρίς ηλεκτρικό ρεύμα και ένα σωλήνα νερού.

Αν η πυρκαγιά πλησιάζει στο σπίτι μας

- Διατηρούμε την ψυχραιμία μας.
- Μεταφέρουμε όλα τα εύφλεκτα υλικά από τον περίγυρο του κτιρίου σε κλειστούς και προφυλαγμένους χώρους.
- Κλείνουμε όλες τις διόδους (καμινάδες, παράθυρα, πόρτες κ.λπ.) έτσι ώστε να μην διεισδύσουν οι καύτρες στο εσωτερικό του σπιτιού.
- Κλείνουμε τις παροχές φυσικού αερίου και υγρών καυσίμων μέσα και έξω από το σπίτι.
- Μαζεύουμε τις τέντες στα μπαλκόνια και στα παράθυρα.
- Διευκολύνουμε την πρόσβαση πυροσβεστικών οχημάτων ανοίγοντας την πόρτα του κήπου.
- Τοποθετούμε σκάλα στην εξωτερική πλευρά του σπιτιού, αντίθετα από την κατεύθυνση της πυρκαγιάς ώστε να υπάρχει η δυνατότητα άμεσης πρόσβασης στη στέγη.
- Συνδέουμε τους σωλήνες ποτίσματος και τους απλώνουμε ώστε να καλύπτεται η περίμετρος του σπιτιού.
- Αν η ορατότητα είναι μειωμένη, ανάβουμε τα εσωτερικά και τα εξωτερικά φώτα του για να γίνεται ορατό μέσα από τους καπνούς.

Αν η πυρκαγιά έχει φτάσει στο σπίτι μας

- Δεν εγκαταλείπουμε το κτίριο εκτός αν η διαφυγή μας είναι πλήρως εξασφαλισμένη.
- Δεν μπαίνουμε μέσα σε αυτοκίνητο. Η πιθανότητα επιβίωσης σε ένα σπίτι κατασκευασμένο από άφλεκτα υλικά είναι πολύ μεγαλύτερη από εκείνη σε ένα αυτοκίνητο που βρίσκεται σε καπνούς και φλόγες.

• Αν παραμείνουμε στο σπίτι:

- Κλείνουμε καλά τις πόρτες και τα παράθυρα.
- Φράζουμε τις χαραμάδες με βρεγμένα πανιά για να μην μπει μέσα ο καπνός.
- Απομακρύνουμε τις κουρτίνες από τα παράθυρα.
- Μεταφέρουμε στο εσωτερικό των δωματίων τα έπιπλα που βρίσκονται κοντά στα παράθυρα και τις εξωτερικές πόρτες.
- Κλείνουμε τις ενδιάμεσες πόρτες για να επιβραδύνουμε την εξάπλωση της πυρκαγιάς.
- Γεμίζουμε την μπανιέρα, τους νιπτήρες και τους κουβάδες με εφεδρικό νερό.
- Συγκεντρωνόμαστε όλοι μαζί σε ένα δωμάτιο.
- Φροντίζουμε να υπάρχει φακός και εφεδρικές μπαταρίες μαζί μας σε περίπτωση διακοπής ηλεκτρικού ρεύματος.

• Αν το σπίτι μας είναι ξύλινο αναζητάμε καταφύγιο σε κτιστό σπίτι.

• Αν διαταχθεί εκκένωση της περιοχής ακολουθούμε πιστά τις οδηγίες των Αρχών και τις διαδρομές που θα μας δοθούν.

Μόλις περάσει μια πυρκαγιά

- Βγαίνουμε από το σπίτι και σβήνουμε τις μικροεστίες που απομένουν.
- Ελέγχουμε για τουλάχιστον 48 ώρες, ανά τακτά χρονικά διαστήματα, την περίμετρο και τους εξωτερικούς χώρους του σπιτιού για το ενδεχόμενο αναζωπυρώσεων.



Ενημερωνόμαστε για μέτρα προστασίας από το www.civilprotection.gr